

# CONFERENZA STAMPA

---

30/01/2018



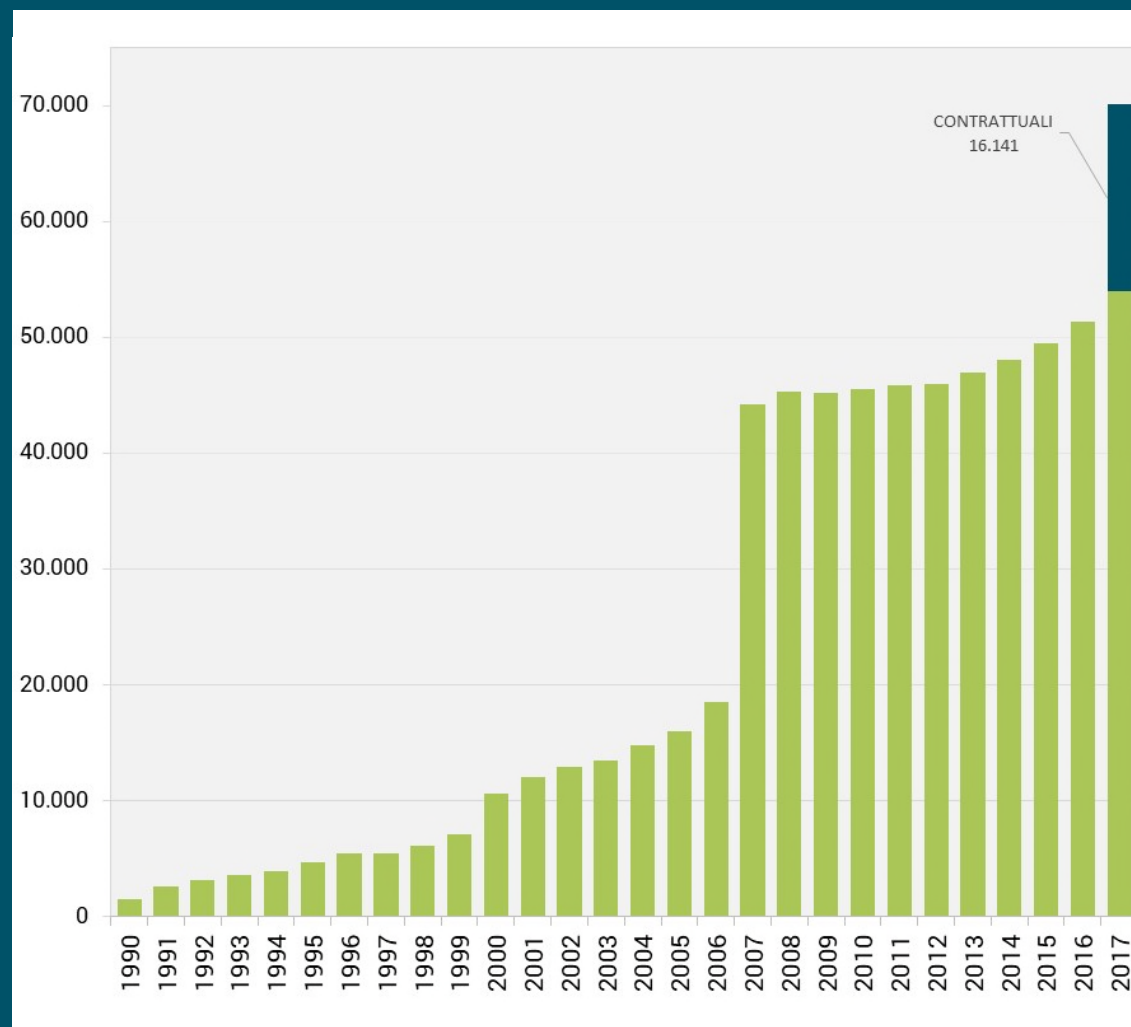
**Solidarietà Veneto**

FONDO PENSIONE



# ISCRITTI TOTALI: 70.133

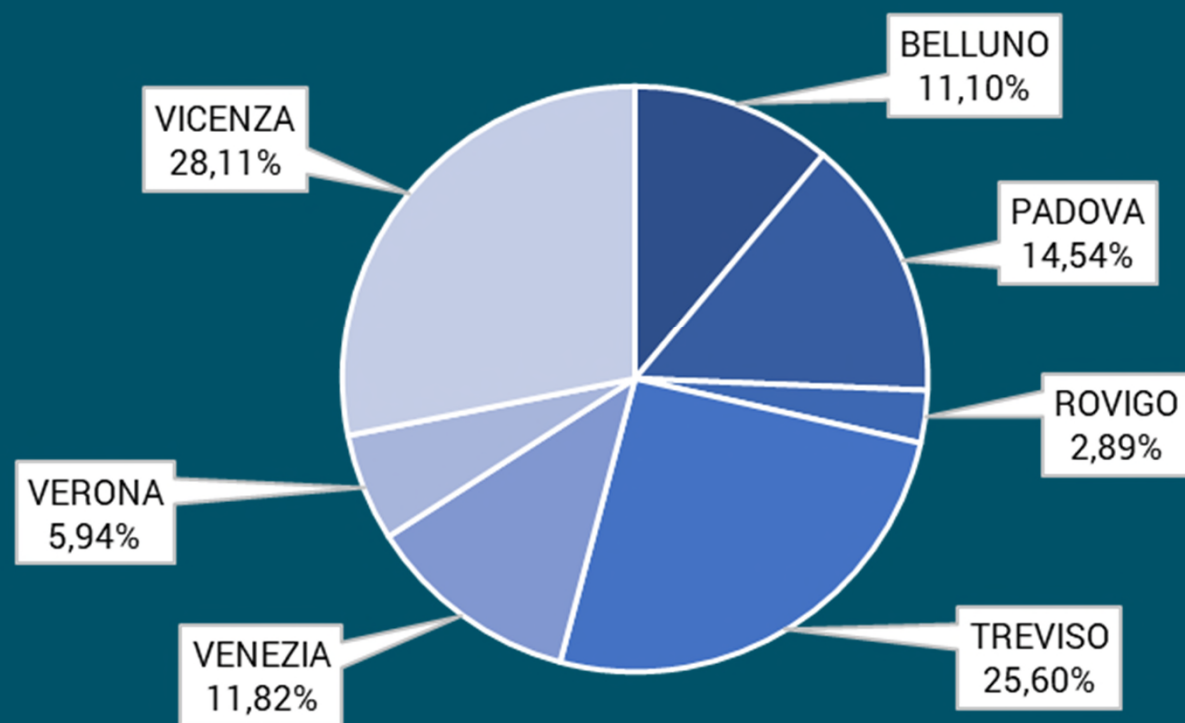
ANNO	ISCRITTI	DELTA A.P.	DELTA %
1990	1.503		
1991	2.575	1.072	<b>71,32%</b>
1992	3.100	525	<b>20,39%</b>
1993	3.538	438	<b>14,13%</b>
1994	3.950	412	<b>11,64%</b>
1995	4.644	694	<b>17,57%</b>
1996	5.400	756	<b>16,28%</b>
1997	5.423	23	<b>0,43%</b>
1998	6.112	689	<b>12,71%</b>
1999	7.119	1.007	<b>16,48%</b>
2000	10.654	3.535	<b>49,66%</b>
2001	12.069	1.415	<b>13,28%</b>
2002	12.944	875	<b>7,25%</b>
2003	13.497	553	<b>4,27%</b>
2004	14.759	1.262	<b>9,35%</b>
2005	15.959	1.200	<b>8,13%</b>
2006	18.544	2.585	<b>16,20%</b>
2007	44.192	25.648	<b>138,31%</b>
2008	45.296	1.104	<b>2,50%</b>
2009	45.204	-92	<b>-0,20%</b>
2010	45.468	264	<b>0,58%</b>
2011	45.874	406	<b>0,89%</b>
2012	45.911	37	<b>0,08%</b>
2013	46.899	988	<b>2,15%</b>
2014	48.012	1.113	<b>2,37%</b>
2015	49.430	1.418	<b>2,95%</b>
2016	51.340	1.910	<b>3,86%</b>
2017	70.133	18.793	<b>36,60%</b>





# DISTRIBUZIONE PER PROVINCIA

## ISCRITTI PER PROVINCIA



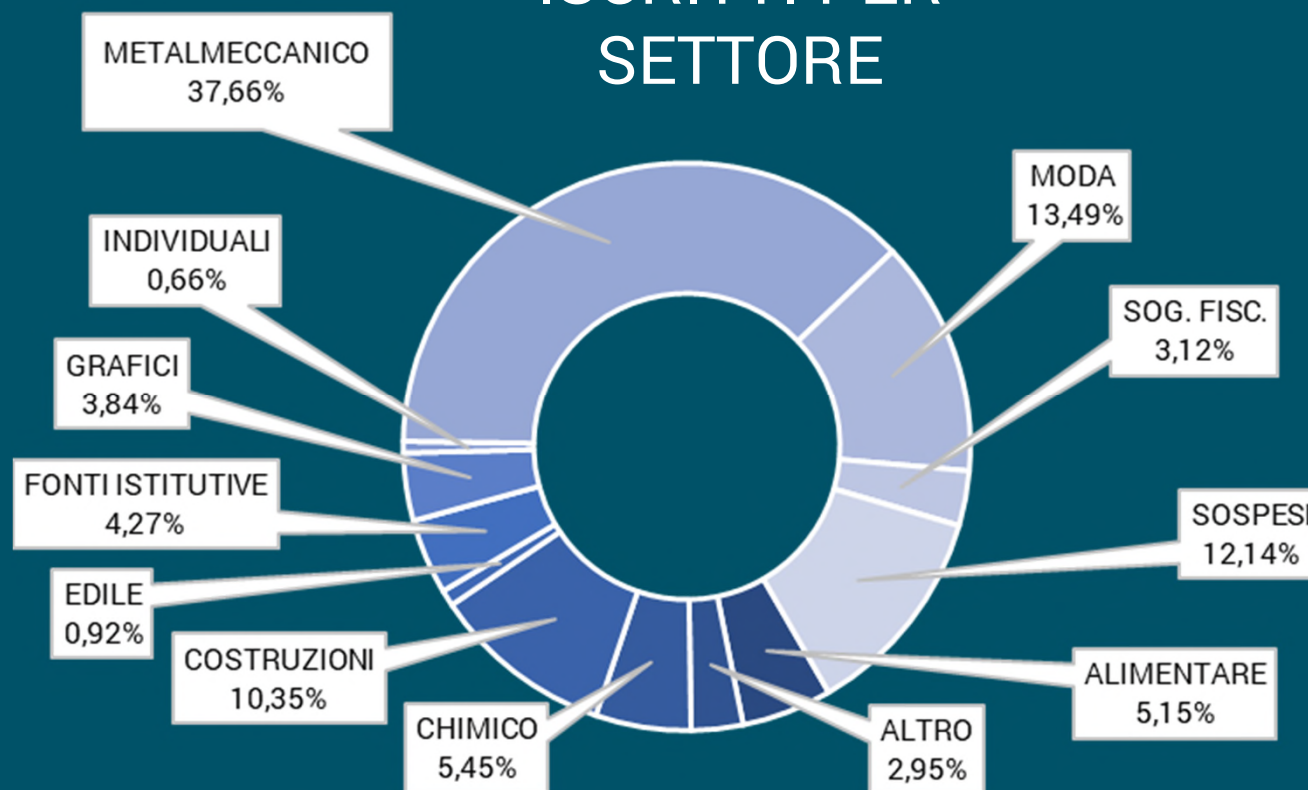
**Solidarietà Veneto**

FONDO PENSIONE



# DISTRIBUZIONE PER SETTORE

## ISCRITTI PER SETTORE

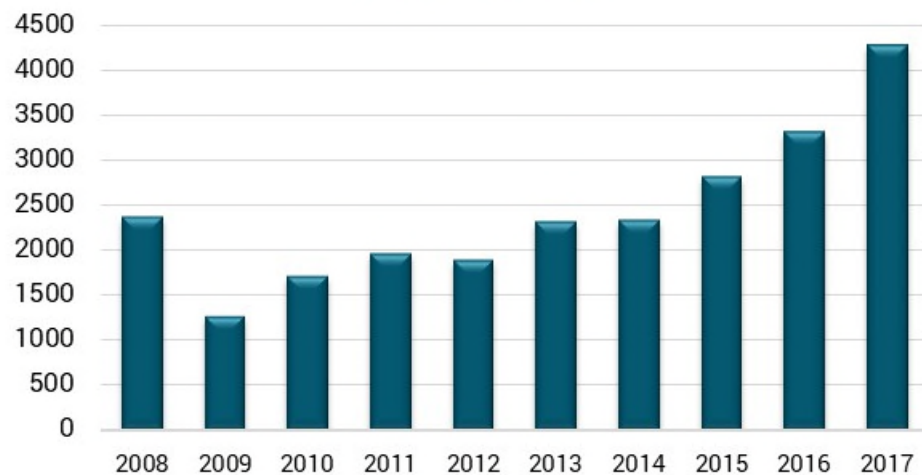




# NUOVE ADESIONI: +29%

Mese	NUOVI ISCRITTI REGISTRATI									
	2008	2009	2010	2011	2012	2013	2014	2015	2016	2017
GENNAIO	290	107	174	132	187	276	209	198	331	439
FEBBRAIO	334	111	137	194	223	225	236	190	302	313
MARZO	248	112	161	140	158	167	223	234	393	467
APRILE	251	143	133	227	138	181	242	261	313	433
MAGGIO	82	77	170	139	197	239	217	271	251	452
GIUGNO	310	59	124	197	184	170	180	284	252	277
LUGLIO	222	152	156	172	156	222	202	285	285	276
AGOSTO	130	49	47	82	83	129	93	78	136	307
SETTEMBRE	119	52	92	122	85	123	110	178	163	230
OTTOBRE	124	79	145	172	111	176	227	269	272	373
NOVEMBRE	179	106	124	113	141	198	169	202	273	392
DICEMBRE	73	216	242	274	224	208	225	361	338	322
<b>TOTALE</b>	<b>2362</b>	<b>1263</b>	<b>1705</b>	<b>1964</b>	<b>1887</b>	<b>2314</b>	<b>2333</b>	<b>2811</b>	<b>3309</b>	<b>4281</b>

Nuovi Iscritti

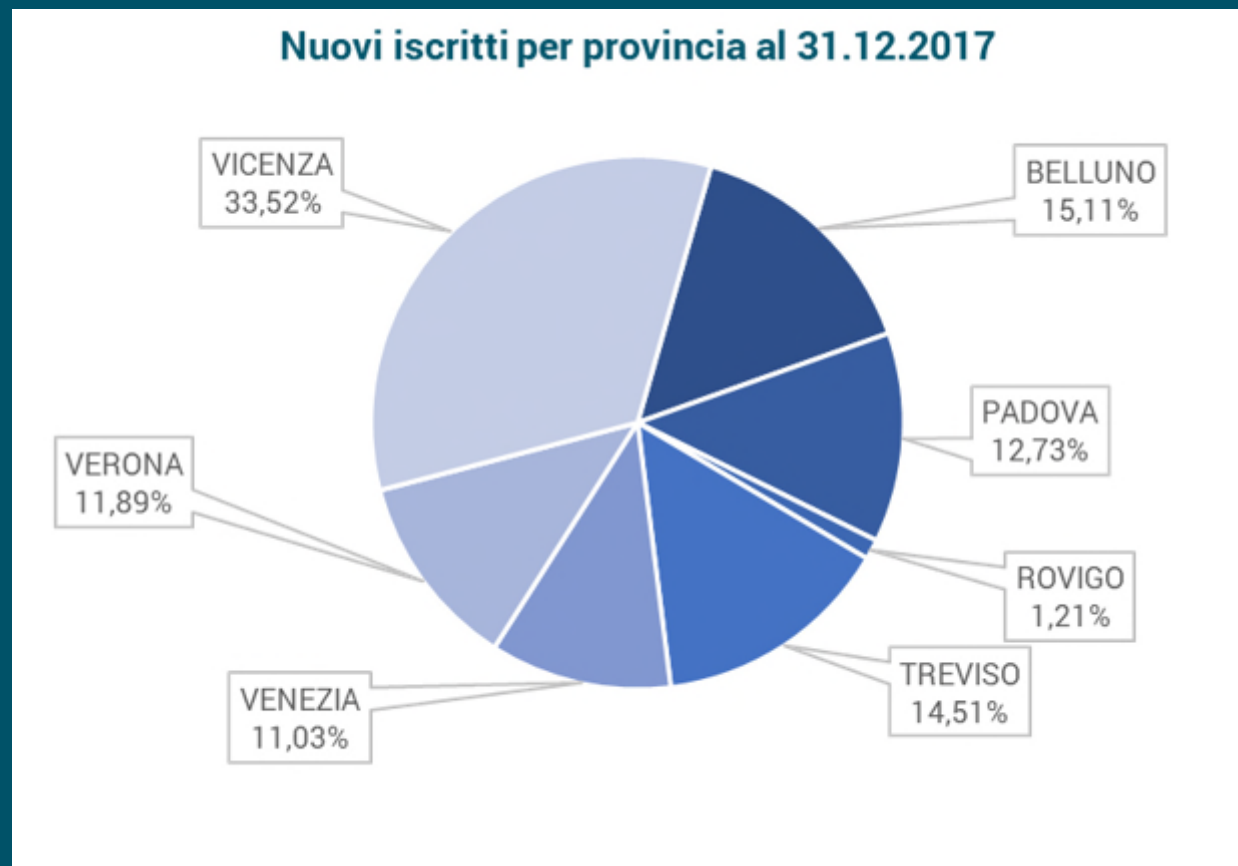


**Solidarietà Veneto**

FONDO PENSIONE



# NUOVE ADESIONI PER PROVINCIA



**Solidarietà Veneto**

FONDO PENSIONE

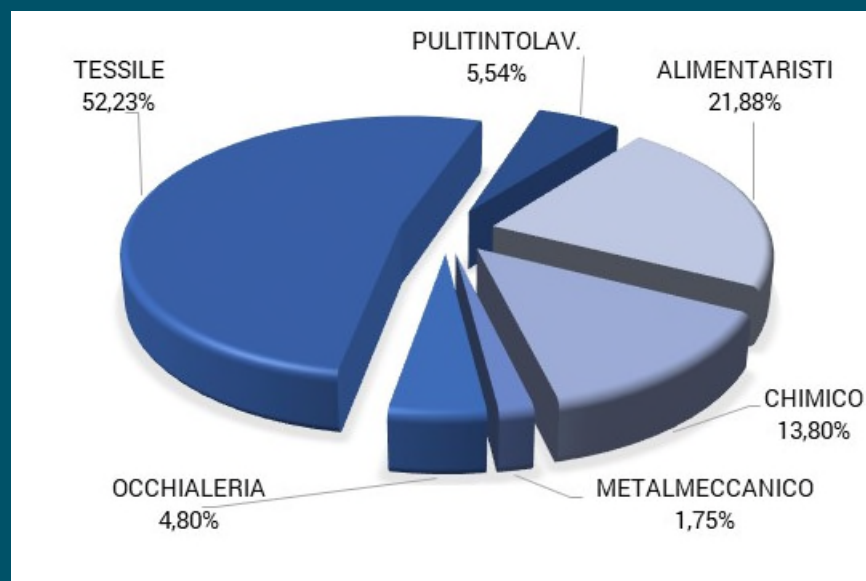


# NUOVE ADESIONI PER SETTORE





# ISCRITTI CONTRATTUALI



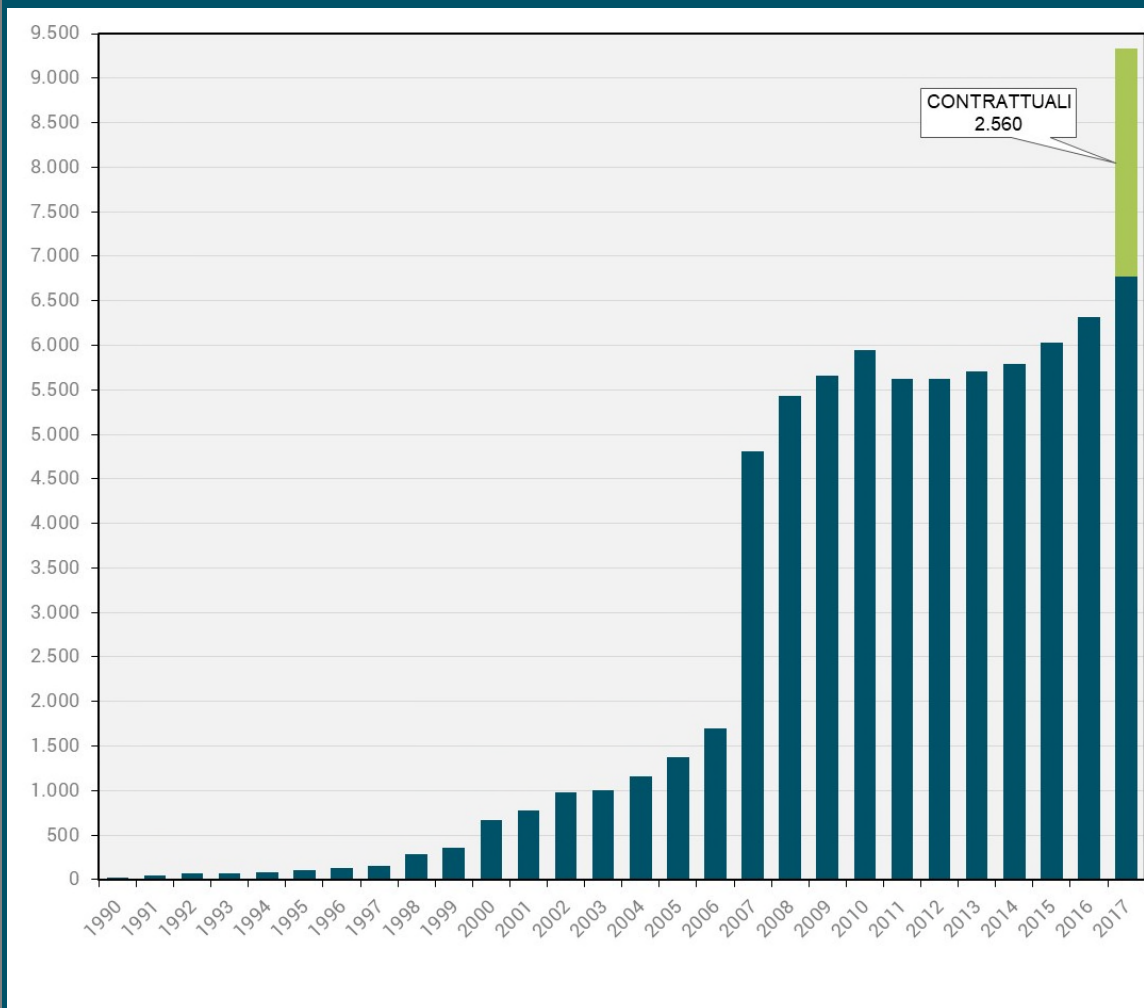
	BELLUNO	PADOVA	ROVIGO	TREVISO	VENEZIA	VICENZA	VERONA		
<b>ALIMENTARISTI</b>	121	416	137	896	767	723	472	<b>3.532</b>	<b>21,88%</b>
<b>CHIMICO</b>	47	310	101	596	506	567	101	<b>2.228</b>	<b>13,80%</b>
<b>METALMECCANICO</b>	6	114	14	40	20	39	50	<b>283</b>	<b>1,75%</b>
<b>OCCHIALERIA</b>	425	10	0	299	5	22	13	<b>774</b>	<b>4,80%</b>
<b>TESSILE</b>	109	1770	768	2225	854	1987	717	<b>8.430</b>	<b>52,23%</b>
<b>PULITINTOLAV.</b>	44	252	47	194	106	156	95	<b>894</b>	<b>5,54%</b>
<b>Totale CONTRATTUALI</b>	<b>752</b>	<b>2.872</b>	<b>1.067</b>	<b>4.250</b>	<b>2.258</b>	<b>3.494</b>	<b>1.448</b>	<b>16.141</b>	<b>100,00%</b>
<b>% per provincia - CONTRATTUALI</b>	<b>4,66%</b>	<b>17,79%</b>	<b>6,61%</b>	<b>26,33%</b>	<b>13,99%</b>	<b>21,65%</b>	<b>8,97%</b>		





# LE AZIENDE: + 7,14%

ANNO	AZIENDE	DELTA A.P.	DELTA %
1990	25		
1991	51	26	104,00%
1992	70	19	37,25%
1993	75	5	7,14%
1994	81	6	8,00%
1995	108	27	33,33%
1996	127	19	17,59%
1997	156	29	22,83%
1998	287	131	83,97%
1999	362	75	26,13%
2000	673	311	85,91%
2001	777	104	15,45%
2002	976	199	25,61%
2003	1.008	32	3,28%
2004	1.156	148	14,68%
2005	1.372	216	18,69%
2006	1.694	322	23,47%
2007	4.803	3.109	183,53%
2008	5.431	628	13,08%
2009	5.663	232	4,27%
2010	5.949	286	5,05%
2011	5.626	-323	-5,43%
2012	5.624	-2	-0,04%
2013	5.711	87	1,55%
2014	5.796	85	1,49%
2015	6.028	232	4,00%
2016	6.319	291	4,83%
2017	9.330	3.011	47,65%



**Solidarietà Veneto**

FONDO PENSIONE



# RENDIMENTI NETTI AL 31.12.17

	REND. 2017	10 ANNI	
DINAMICO	+ 5,42%	+ 57,60%	+ 4,65%
REDDITO	+ 1,78%	+ 31,70%	+ 2,79%
PRUDENTE	+ 0,73%	+ 34,80%	+ 3,03%
GARANTITO TFR	+ 0,74% <sup>(*)</sup>	+ 31,00%	+ 2,74%
TFR	1,74%	23,32%	2,12%

(\*): i rendimenti sono riportati a valori «di mercato». La garanzia viene attivata, nel rispetto delle previsioni in convenzione, sulla base del rendimento maturato da ciascun iscritto.



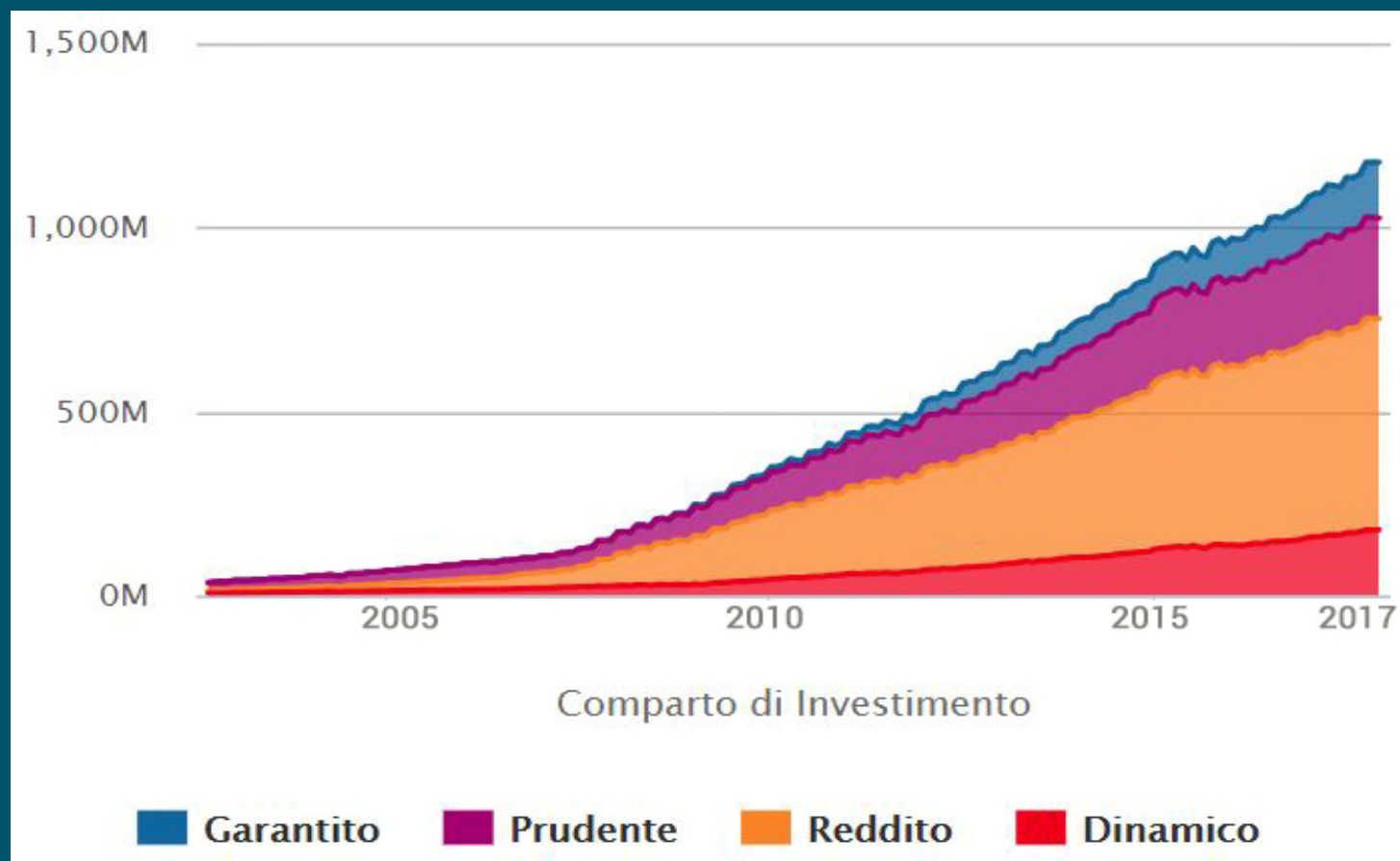
# RENDIMENTI QUINQUENNALI

5 ANNI

DINAMICO	+ 35,86%	+ 6,32%
REDDITO	+ 21,21%	+ 3,92%
PRUDENTE	+ 13,64%	+ 2,59%
GARANTITO TFR	+ 12,77%	+ 2,43%
TFR	7,75%	1,50%



# IL PATRIMONIO



**Solidarietà Veneto**

FONDO PENSIONE



# FOCUS: INVESTIMENTI IN ECONOMIA REALE

## DIVERSIFICAZIONE “DEBITO”

Mandato di gestione affidato a FINANZIARIA INTERNAZIONALE: partecipazione a **progetti infrastrutturali** (HYDROBOND, CAV) e acquisto di **minibond** di aziende locali (Rigoni, Corvallis, Pro gest, Ubc, ecc.).

## DIVERSIFICAZIONE “CAPITALE”

Acquisto quote di FONDI DI PRIVATE EQUITY che hanno il compito di acquisizione di partecipazioni in **imprese non quotate** per permetterne lo sviluppo e quindi l'ottenimento di un plusvalore sulla successiva vendita della partecipazione.

# 81 MILIONI DI EURO



# FOCUS: PRIVATE DEBT

Il gestore agisce trasversalmente sui tre comparti, escluso il **GARANTITO TFR**.

Il **5%** del patrimonio dei comparti PRUDENTE, REDDITO e DINAMICO.  
**49 MILIONI DI EURO**



**Solidarietà Veneto**

FONDO PENSIONE



# FOCUS: PRIVATE EQUITY

## PASSO PER PASSO

Febbraio 2015



FONDO SVILUPPO  
PMI  
Primo impegno in un  
fondo di private equity  
focalizzato in  
expansion capital

Luglio 2015



ASSIETTA PRIVATE  
EQUITY III  
Focalizzato in  
expansion capital e  
LBO in PMI del nord-  
Italia

Dicembre 2015



ALCEDO IV  
Focalizzato in  
expansion capital e  
LBO in PMI italiane

Marzo 2017



ALTO CAPITAL IV  
Focalizzato in  
expansion capital e  
LBO in PMI italiane



**Solidarietà Veneto**

FONDO PENSIONE

# CONFERENZA STAMPA

---

30/01/2018

**GRAZIE!**



**Solidarietà Veneto**

FONDO PENSIONE